

## Serato DJ Pro接続ガイド

### はじめに

DJミキサーとコンピュータをUSBケーブル1本で接続し、Serato DJ Pro<sup>※1</sup>とコントロールCD<sup>※2</sup>を準備することで、使い慣れたアナログプレーヤー（ターンテーブル）やDJプレーヤーでデジタル音楽ファイルをコントロールできるDVS（Digital Vinyl System）が利用可能になります。

本書では、DJM-900NXS2でSerato DJ ProのDVS機能を使用するためのシステム構築の手順を説明します。DJM-900NXS2以外のDJミキサーをご使用いただく場合も、基本的な設定方法は同じです。

※1 Serato Limited社(以下、Serato社)のDJソフトウェアです。DJM-900NXS2でSerato DJ ProのDVS機能をご使用になるには最新版のSeratoDJ ProおよびSerato DJ DVS expansion packの購入が必要です。

※2 DVS(Digital Vinyl System) の構成に必要な特殊な CD/レコードです。

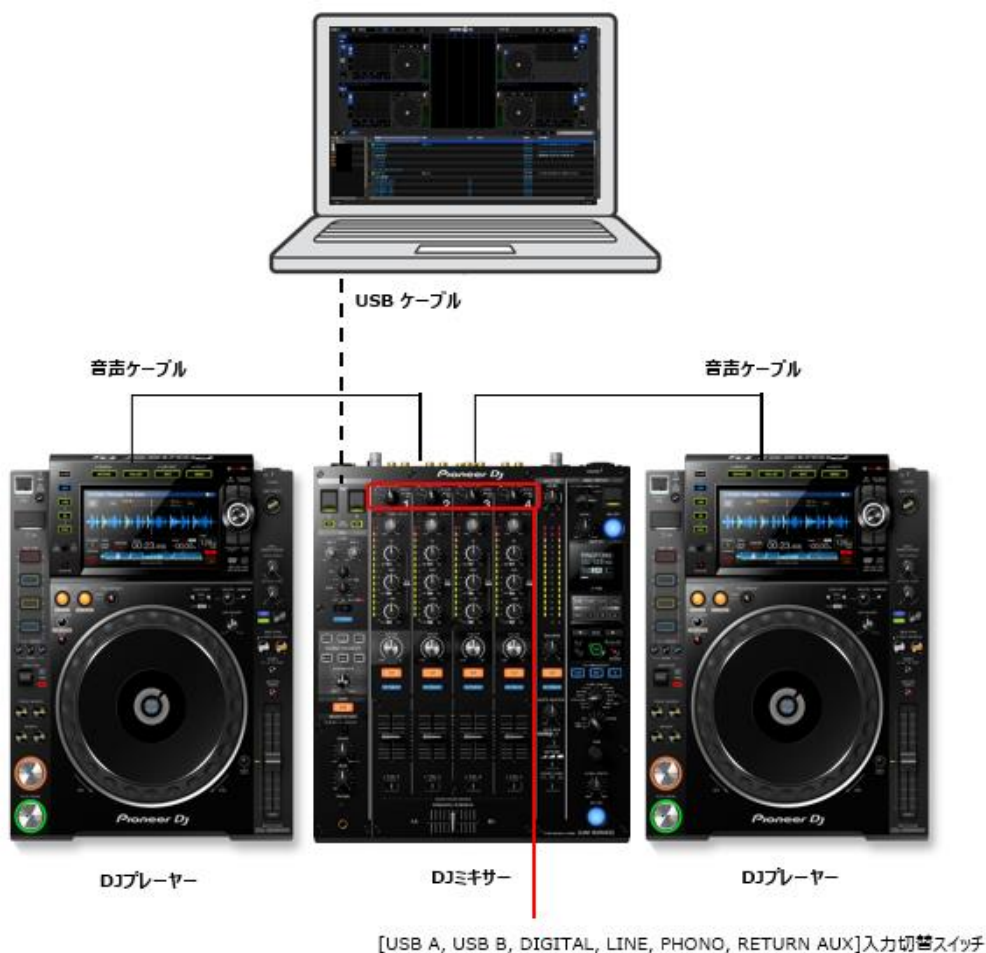
※ Serato DJ Pro で DVS が利用可能になる DJ ミキサー は 弊社 サポート ページ (<http://www.pioneerdj.com/support/>) でご確認ください。

※Serato DJ Proの操作方法など、詳しい内容についてはSerato DJ Proの取扱説明書をご覧ください。

DJM-900NXS2は最大4台のDJプレーヤーまたはアナログプレーヤー、最大2台のコンピュータを接続できます。本書ではおもに、2台のDJプレーヤーをDJM-900NXS2のCH2, CH3に接続し、USB端子 Aに接続したコンピュータ上で動作するSerato DJ ProのDeck 1, Deck 2をコントロールする場合を例にして説明します。

## 機器の接続と設定

- ・ DJM-900NXS2のCH2 LINE端子, CH3 LINE端子にDJプレーヤーを接続します。
- ・ DJM-900NXS2のCH2, CH3の入力切替スイッチをUSB Aに設定します。
- ・ DJM-900NXS2のMIDIチャンネルを1に設定します。設定方法は、取扱説明書の「設定を変更する」を参照してください。
- ・ DJM-900NXS2とUSB 端子 Aにコンピュータを接続します。
- ・ DJM-900NXS2専用のドライバーソフトウェアをインストールします。インストールの方法は、取扱説明書の「ドライバーソフトウェアをインストールする。」を参照してください。



# 「Serato DJ Pro」の設定

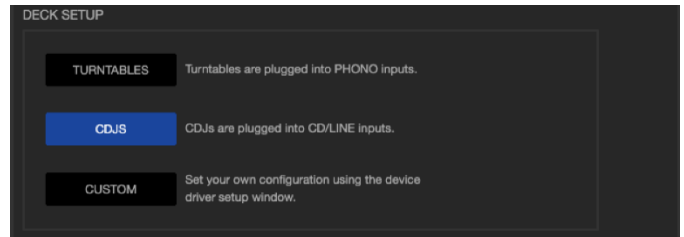
DJM-900NXS2でSerato DJ ProのDVS機能をご使用になるには最新版のSeratoDJ ProおよびSerato DJ DVS expansion packの購入が必要です。

① Serato DJ Proを起動後、[SETUP]をクリックし  
[Audio]を選択します。

② [DECK SETUP]で、[CDJS]を選択します。  
※すべてのDeckがLINE端子に接続されたDJプレーヤーからコントロールできるようになります。

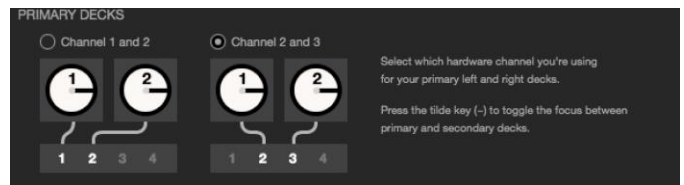
・アナログプレーヤーを使用する場合は、  
[TURNTABLES]を選択します。  
※すべてのDeckがPHONO端子に接続されたアナログプレーヤーからコントロールできるようになります。

・ [CUSTOM]ボタンを押すと、設定ユーティリティが起動し、ご使用の状況に合わせて設定することが可能です



③ [PRIMARY DECKS]で、[Channel 2 and 3]を選択します。

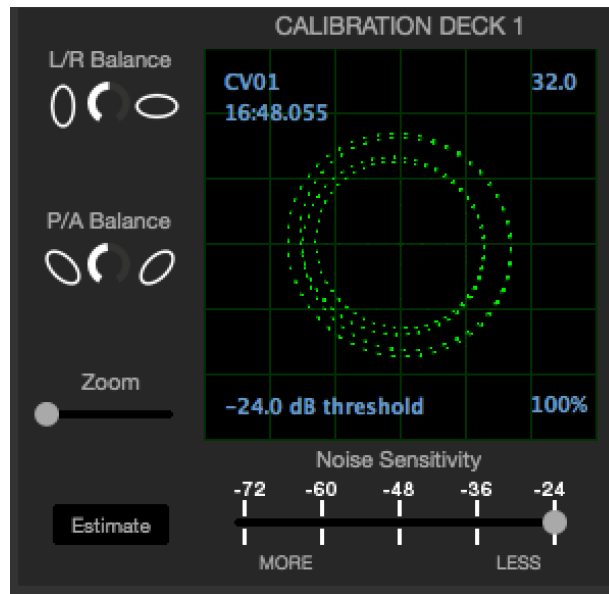
・ DJプレーヤーをDJM-900NXS2のCH1, CH2に接続し、Deck 1, Deck2をコントロールする場合は、  
[Channel 1 and 2]を選択します。



以上で、DJM-900NXS2およびSerato DJ Proの設定は終了です。

# コントロール信号の確認

DJプレーヤーでコントロールCDを再生し、対応するDeckのスコープ画面で、コントロール信号を正常に認識していることを確認します。



以上で、準備は終了です。

その他、Serato DJ Proの詳しい使い方については、Serato DJ Proの取扱説明書をご確認ください。

- 
- Pioneer DJは、パイオニア株式会社の商標であり、ライセンスに基づき使用されています。
  - Serato DJ Proは、Serato Limited社の登録商標です。
  - Windowsは米国 Microsoft Corporation の米国およびその他の国における登録商標です。
  - Apple、Mac、Mac OS、およびOS Xは、米国および他の国々で登録されたApple Inc. の商標です。
  - その他記載されている会社名および製品名等は、各社の登録商標または商標です。