

Pioneer Dj

Pitch 'N Time DJ アクティベーション マニュアル

はじめに

- ・ Pitch 'N Time DJをSerato DJ上で使うためには、my serato画面で「アクティベート」をする必要があります。「アクティベート」をするには、インターネット接続環境が必要になります。
(インターネットサービスを提供しているプロバイダーとの契約・料金が別途必要です)
- ・ DDJ-SZ2をご購入のお客様は、Pitch 'N Time DJを無償で利用することができます。
(付属のSerato DJ EXPANSION PACK VOUCHERにSerato Pitch 'N Time DJのバウチャーコードが記載されています)
- ・ DDJ-SZ2付属のSerato DJ EXPANSION PACK VOUCHERは再発行できませんので、紛失しないように大切に保管してください。
- ・ DDJ-SZ2, Serato DJ, およびPitch 'N Time DJの仕様は予告なく変更する場合があります。あらかじめご了承ください。

※ Pitch 'N Time DJのサポート情報については、下記Serato社のウェブサイトをご覧ください。
<https://support.serato.com/hc/en-us>

Pitch 'N Time DJをアクティベートする

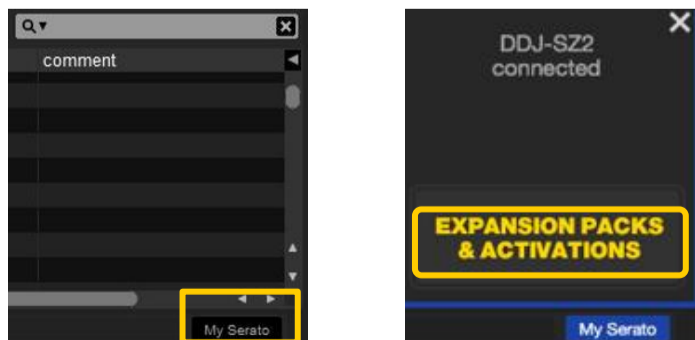
準備する

DDJ-SZ2付属のSerato DJ EXPANSION PACK VOUCHERを用意します。
Pitch 'N Time DJをアクティベートするために必要なバウチャーコードが記載されています。



Serato DJを起動してmy serato画面を表示する

- 1) コントローラーとコンピューターをUSBケーブルで接続してから、コントローラーの電源をオンします。
・ 電源をオンにする方法は、コントローラーの取扱説明書をご覧ください。
- 2) Serato DJを起動します。
- 3) 画面右下の[MY SERATO]ボタンをクリックしてください。
さらに画面右下の[EXPANSION PACKS & ACTIVATIONS]ボタンをクリックします。



Serato.comに登録したアカウント情報を入力する

- 1) E-mailアドレスを入力する画面が現れたら、「Serato.com」へ登録したE-mailアドレスを入力してから、[CONTINUE]ボタンをクリックします。




- 2) パスワードを入力する画面が現れたら、「Serato.com」へ登録したパスワードを入力してから、[LOGIN]ボタンをクリックします。

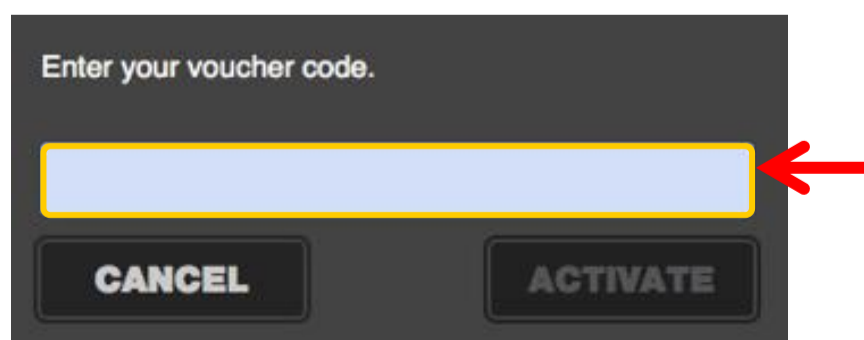


Pitch 'N Time DJ バウチャーコードを入力する

- 1) my serato画面右上の[ENTER VOUCHER CODE]ボタンをクリックします。



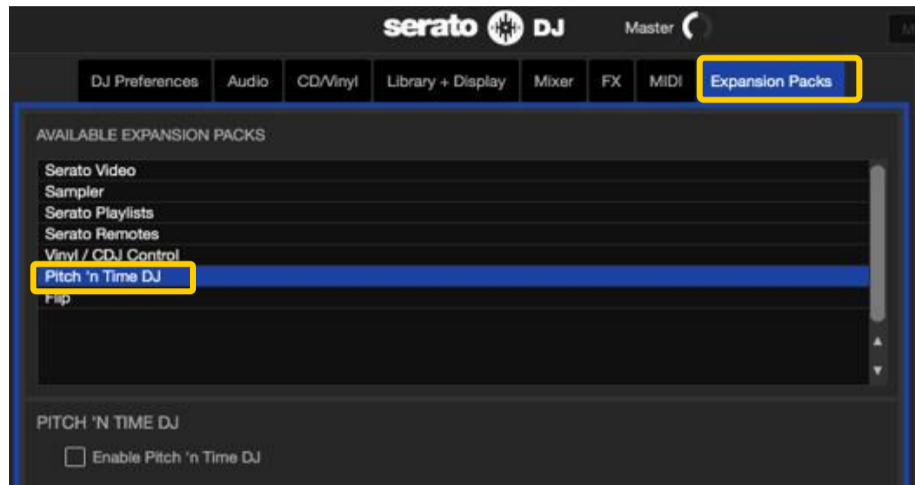
- 2) 付属の「Serato DJ EXPANSION PACK VOUCHER」のバウチャーコードを入力し



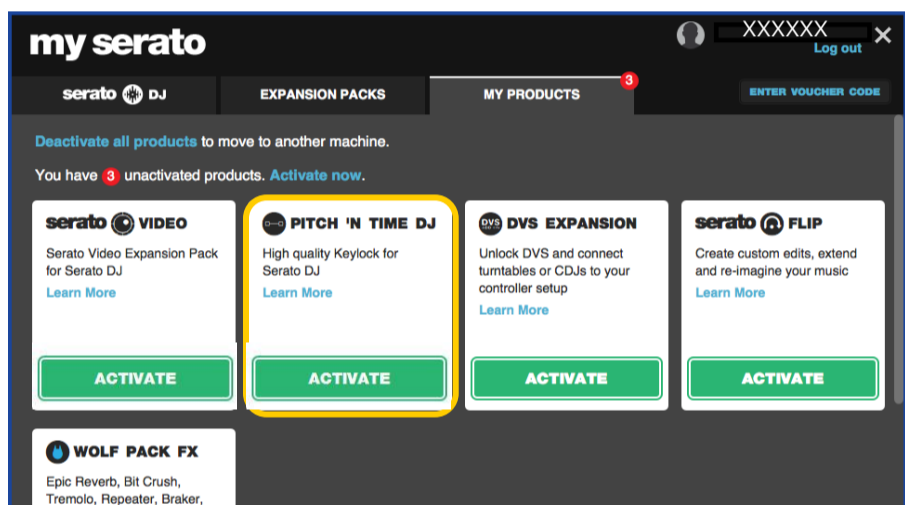
- 3) バウチャーコードを入力した後に、[ACTIVATE]ボタンをクリックします。

SETUP画面でPitch 'N Time DJを確認する

- 1) Serato DJのメイン画面右上の[SETUP]ボタンをクリックして、SETUP画面を表示させます。
- 2) [Expansion Packs]タブをクリックしてから、[Pitch 'n Time DJ]を選択します。



- ・ [Pitch 'n Time DJ]が表示されない場合は、my serato画面に入ってから、[MY PRODUCTS]タブをクリックして[Pitch 'n Time DJ]がアクティベートされているか確認してください。もし、以下の画面が表示されていたら、[ACTIVATE]ボタンをクリックしてください。



- 3) [Enable Pitch 'n Time DJ]チェックボックスにチェックが入っていることを確認します。
 - ・ チェックが入っていない場合は、チェックを入れてください。



Serato DJを再起動する

- 1) Serato DJを終了します。
 - ・ キーボードの[esc]キーを押すと、終了の確認のための画面がコンピュータ上に表示されます。[Yes]をクリックして終了します。



- 2) コントローラーの電源をオフします。1分ほど待ってからコントローラーの電源を再度オンします。

- 3) Serato DJを起動します。

※ Pitch 'N Time DJをアクティベート後は、必ずSerato DJを再起動させてください。再起動させずに使い続けると、コントローラーの一部のボタンについては押してもSerato DJが反応しない場合があります。

商標および登録商標について

- ・ Pioneer DJはパイオニア株式会社の商標であり、ライセンスに基づき使用されています。
- ・ Serato DJおよびPitch 'N Time DJは、Serato Audio Research社の登録商標です。

©2016 Pioneer DJ株式会社 禁無断転載

Pioneer DJ株式会社

〒 220-0012 神奈川県横浜市西区みなとみらい4丁目4番5号 横浜アイマークプレイ;