

Pioneer Dj

Pitch 'n Time DJ アクティベーション マニュアル

はじめに

- ・ Pitch 'n Time DJをSerato DJ Pro上で使うためには、my serato画面で「アクティベート」を1) する必要があります。「アクティベート」をするには、インターネット接続環境が必要になります。
(インターネットサービスを提供しているプロバイダーとの契約・料金が別途必要です)
- ・ Serato DJ Pro、およびPitch 'n Time DJの仕様は予告なく変更する場合があります。あらかじめご了承ください。

※ Pitch 'n Time DJのサポート情報については、下記Serato社のウェブサイトをご覧ください。
<https://support.serato.com/hc/en-us>

Pitch 'n Time DJをアクティベートする

Serato DJ EXPANSION PACK のPitch 'n Time DJを購入された方は、手順 “Serato DJ Proを起動してmy serato画面を表示する”へ、お進みください。

準備する

製品付属のSerato DJ EXPANSION PACK VOUCHERをお持ちの方は、Pitch 'n Time DJをアクティベートするために必要なバウチャーコードが記載されています。



Serato DJ Proを起動してmy serato画面を表示

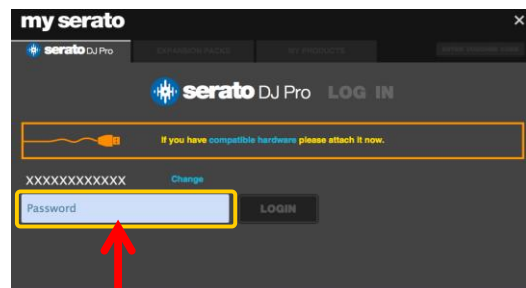
- 1) 機体とコンピューターをUSBケーブルで接続してから、機体の電源をオンします。
 - ・ 電源をオンにする方法は、機体の取扱説明書をご覧ください。
- 2) Serato DJ Proを起動します。
- 3) 画面右上の[MY SERATO]ボタンをクリックしてください。

Serato.comに登録したアカウント情報を入力する

E-mailアドレスを入力する画面が現れたら、「Serato.com」へ登録したE-mailアドレスを入力してから、[CONTINUE]ボタンをクリックします。




- 2) パスワードを入力する画面が現れたら、「Serato.com」へ登録したパスワードを入力してから、[LOGIN]ボタンをクリックします。

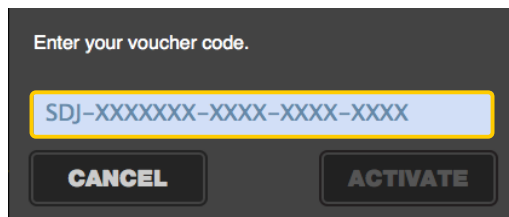


Pitch 'n Time DJ バウチャーコードを入力する

- 1) my serato画面右上の[ENTER VOUCHER CODE]ボタンをクリックします。



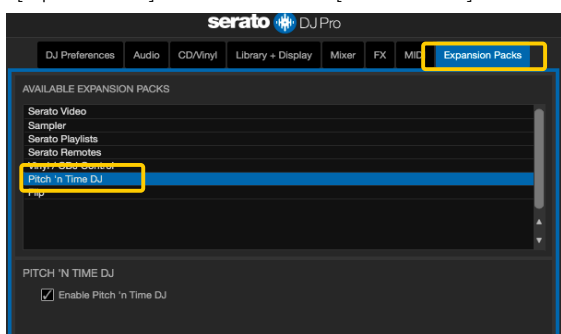
- 2) バウチャーコードを入力します。



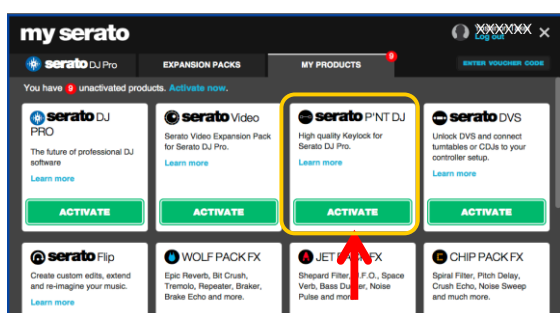
- 3) バウチャーコードを入力した後に、[ACTIVATE]ボタンをクリックします。

Serato DJ Proを再起動する

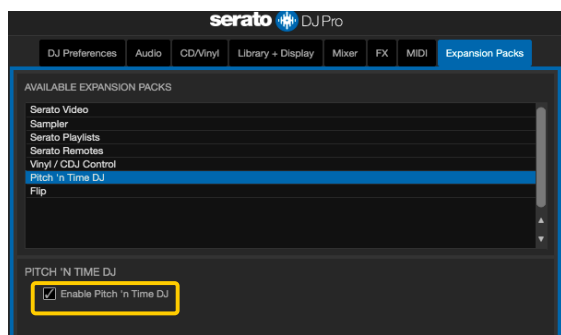
- 1) Serato DJ Proのメイン画面右上の[SETUP]ボタンをクリックして、SETUP画面を表示させます。
- 2) [Expansion Packs]タブをクリックしてから、[Pitch 'n Time DJ]を選択します。



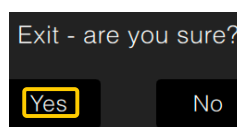
- ・ [Pitch 'n Time DJ]が表示されない場合は、my serato画面に入ってから、[MY PRODUCTS]タブをクリックして[Pitch 'n Time DJ]がアクティベートされているか確認してください。もし、以下の画面が表示されていたら、[ACTIVATE]ボタンをクリックしてください。



- 3) [Enable Pitch 'n Time DJ]チェックボックスにチェックが入っていることを確認します。
 - ・ チェックが入っていない場合は、チェックを入れてください。



- 1) Serato DJ Proを終了します。
 - ・ キーボードの[esc]キーを押すと、終了の確認のための画面がコンピュータ上に表示されます。[Yes]をクリックして終了します。



- 2) 機体の電源をオフします。1分ほど待ってから機体の電源を再度オンします。
- 3) Serato DJ Proを起動します。
 - ※ Pitch 'n Time DJをアクティベート後は、必ずSerato DJ Proを再起動させてください。再起動させずに使い続けると、機体の一部のボタンについては押してもSerato DJ Proが反応しない場合があります。

商標および登録商標について

- ・ Pioneer DJはパイオニア株式会社の商標であり、ライセンスに基づき使用されています。
- ・ Serato DJ Proは、Serato Audio Research Ltd.の登録商標です。
- ・ その他記載されている商品名、技術名および会社名等は、各社の商標または登録商標です。

©2018 Pioneer DJ株式会社 禁無断転載

Pioneer DJ株式会社

〒220-0012 神奈川県横浜市西区みなとみらい4丁目4番5号 横浜アイマークプレイス6階