

Pioneer

マルチエンタテインメントプレーヤー

MEP-7000

ドライバインストールガイド(Macintosh用)

MEP-7000（マルチエンタテインメントプレーヤー）を Macintosh コンピュータに接続してお使いになる場合には、あらかじめコンピュータに MEP-7000 用のドライバソフトウェアをインストールしておく必要があります。また、ドライバソフトウェアのインストールおよびコンピュータへの接続を行う前に、MEP-7000 に同梱されている取扱説明書の「安全上のご注意」、「設置上のご注意」、「接続のしかた」をよくお読みください。

ソフトウェア使用許諾契約書

このソフトウェア使用許諾契約書（以下「本契約」といいます）は、お客様とパイオニア株式会社（以下「当社」といいます）との間における、DJ 機器用ソフトウェア（以下「本ソフトウェア」といいます）の使用に関する事項を定めるものです。

本ソフトウェアをインストールし、あるいはご利用になるにあたっては、必ず以下の条項をよくお読み下さい。お客様が本ソフトウェアをご利用になった場合は、本契約に同意されたものとして、もし本契約に同意されない場合には、本ソフトウェアのインストールおよびご利用をおやめ下さい。

（使用許諾）

本契約の内容に従うことを条件として、お客様は、本ソフトウェアを一台のパーソナル・コンピュータにインストールして使用することができます。

（制限事項）

お客様は、本ソフトウェアの複製物を作成しあるいは配布し、またはネットワークを通じあるいは一台のコンピュータから別のコンピュータに送信してはなりません。また、お客様は、本ソフトウェアの改変、販売、貸与、譲渡、転売、本ソフトウェアの二次的著作物の頒布又は作成等を行うことはできず、さらに、逆コンパイル、リバース・エンジニアリング、逆アセンブルし、その他、人間の覚知可能な形態に変更することもできません。

（著作権等）

本ソフトウェアに関する著作権その他一切の知的財産権は、当社あるいはその関連会社に帰属します。本ソフトウェアは、著作権法および国際条約の規定により保護されています。

（保証及び技術サポートの否認）

本ソフトウェアおよびそれに付随する一切の資料等は、あくまで「現状のまま」提供されます。当社は、お客様や第三者に対して、これらの商品性、特定目的への適合性、他人の権利を侵害しないこと、その他一切の事項について保証せず、また、これらに対する技術サポートを行うことも保証しません。なお、国や地域によっては強行法規によってかかる保証の否認が認められないことがありますので、その場合には、かかる保証の否認は適用されないことがあります。また、お客様の権利は、国や地域によっても異なり得ます。

（責任制限）

当社、その他本ソフトウェアの供給者は、お客様が本ソフトウェア及びこれに付随する一切の資料を使用したこと又は使用できなかったことから生じる一切の損害（利益の逸失、ビジネスの中断、情報の消失・毀損などによる損害を含みますが、これらに限定されません）に関しては、たとえ当社が、そのような損害が生じる可能性を知らされていた場合であったとしても、一切責任を負いません。国や地域によっては強行法規によって付随的又は間接損害に対する責任の制限が認められないことがありますので、その場合には、かかる責任制限は適用されないことがあります。なお、いかなる場合においても、本ソフトウェアに関する当社またはその子会社の責任は、お客様が当社またはその

子会社に対して支払った金額を超えないものとします。かかる保証の否認や責任制限は、お客様と当社との間の取り決めにおける基本的な要素です。

（準拠法）

本契約は、日本国の法令に準拠し、これに基づいて解釈されるものとします。本契約は、本ソフトウェアの使用について、お客様と当社の取り決めのすべてを記載するものであり、本件に関する従前のあらゆる合意（それが口頭でなされたか文書によりなされたかを問いません）に優先して適用されます。本契約に関連して紛争が生じた場合は、東京地方裁判所を第一審の専属管轄裁判所とします。

ドライバのインストール手順

[1] インストールの前に（重要）

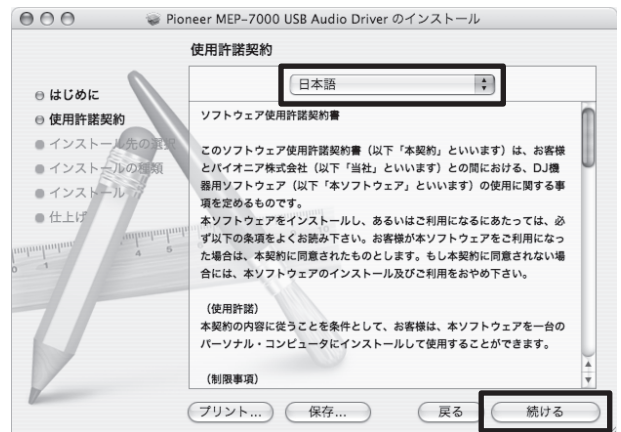
- MEP-7000 用のドライバソフトウェアをインストールする前に、「ソフトウェア使用許諾契約書」をよくお読みください。
- MEP-7000 は、MacOS X Ver10.3.6 以降がインストールされている Macintosh コンピュータとの接続が可能です。
- ドライバソフトウェアのインストールプログラムには、10 言語（英語 / フランス語 / ドイツ語 / イタリア語 / オランダ語 / スペイン語 / ロシア語 / 簡体中国語 / 繁体中国語 / 日本語）のソフトウェア使用許諾契約書が用意されています。
- ドライバソフトウェアをインストールするには、コンピュータの管理者権限が必要です。コンピュータの管理者の「名前」と「パスワード」をあらかじめご用意ください。
- ドライバソフトウェアをインストールする前に、コンピュータ上で他に作業中のプログラムがあれば全て終了させてください。
- ドライバソフトウェアをインストールする前に、MEP-7000 の電源スイッチを切り、MEP-7000 とコンピュータとをつないでいる USB ケーブルを取り外してください。
- ドライバソフトウェアをインストールしないで MEP-7000 をコンピュータに接続した場合には、お客様の環境によってはコンピュータにエラーが発生することがあります。
- ドライバソフトウェアのインストールを途中で中止した場合には、以下の手順にそってはじめからインストールをやり直してください。

[2] ドライバソフトウェアのインストール

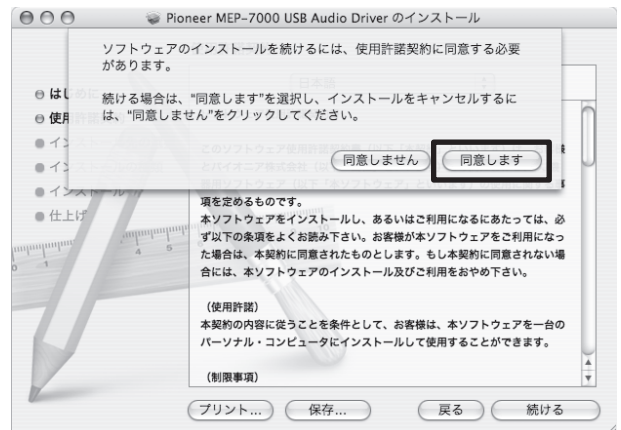
- ホームページ (<http://www.prodjnet.com/support/>) からダウンロードしたディスクイメージ [MEP-7000_M_#.#.#.dmg] をダブルクリックすると [MEP-7000_M_#.#.#] がマウントされます。[MEP-7000_M_#.#.#] 内にある [MEP-7000AudioDriver.pkg] をダブルクリックしてください（#.#.# はドライバソフトウェアのバージョンを示します）。



- 「使用許諾契約」画面が表示されたら、[日本語] を選んでソフトウェア使用許諾契約書をよくお読みいただき、[続ける] ボタンをクリックしてください。

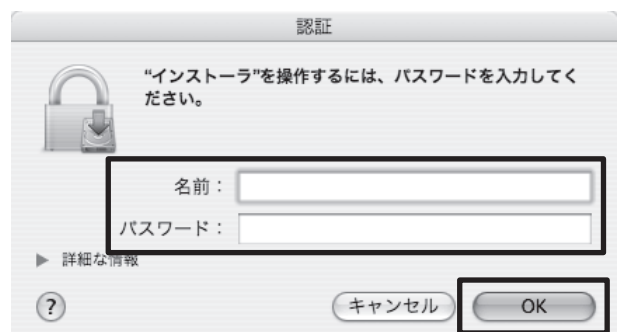


- ソフトウェア使用許諾契約書に同意される場合は、[同意します] ボタンをクリックしてください。



※ソフトウェア使用許諾契約書にご同意いただけない場合は、[同意しません] ボタンをクリックして、インストールを中止してください。

- 画面の指示にしたがってインストールしてください。
 - インストールの途中で「認証」画面が表示されることがありますので、コンピュータの管理者の「名前」と「パスワード」を入力してから [OK] ボタンをクリックしてください。



- インストールが完了したら、画面の指示に従ってコンピュータを再起動してください。

[3]MEP-7000 とコンピュータの接続

まず初めに、MEP-7000 のドライブユニットの背面にあるリモートコントロール端子と MEP-7000 のコントロールユニットの背面にあるリモートコントロール端子をリモートコントロール専用ケーブルで接続してください。

次に、MEP-7000 のドライブユニットの背面にある PC 端子とコンピュータの USB ポートを USB ケーブルで接続してから、MEP-7000 のドライブユニットの前面にある電源スイッチをオンにしてください。

※ MEP-7000 専用のドライバソフトウェアの最新情報については、下記ホームページを参照してください。
<http://www.prodjnet.com/support>

- ・ Pioneer はパイオニア株式会社の登録商標です。
- ・ Apple、Macintosh、Mac OS は米国およびその他の国々で登録された Apple Inc. の商標です。
- ・ その他記載されている会社名および製品名等は、各社の登録商標または商標です。